

### Pour lundi

09/03	Apporter le livre de bibliothèque. Géométrie : les droites parallèles. Faire signer le cahier bleu.
-------	---

### Pour mardi

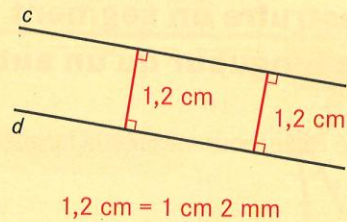
31/03	Poésie : Les hiboux (Robert Desnos)
-------	-------------------------------------

### Journée du vendredi 6 mars CM1

- Correction de la dictée.
- **Mathématiques**: Division : valeur de chaque part ; Les droites parallèles.
- **Lecture** : L'ancêtre disparue.
- **Conjugaison** : Le passé composé.
- **EPS** : Rugby.
- **Informatique** : dessin.

## Droites parallèles

- Deux droites parallèles sont deux droites qui ne se coupent pas.
- L'écartement entre deux droites parallèles est toujours le même.
- « La droite  $c$  est parallèle à la droite  $d$ . »  
ou  
« Les droites  $c$  et  $d$  sont parallèles. »



### Pour vérifier que deux droites sont parallèles




Les deux droites sont parallèles



Les deux droites ne sont pas parallèles.

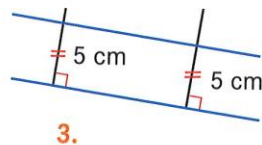
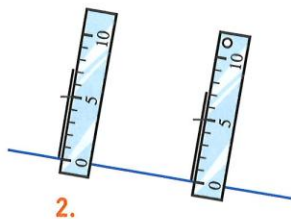
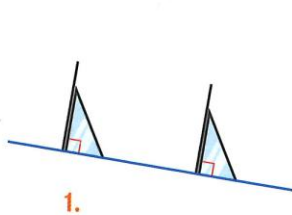
Tu peux utiliser un guide-âne.




Tu peux aussi utiliser une des deux méthodes décrites ci-dessous.

### Pour construire une droite parallèle à une autre droite

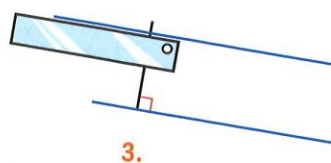
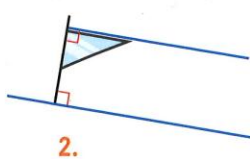
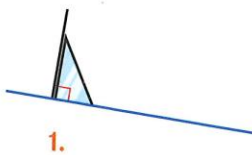
- Avec une règle et une équerre, en mesurant



Il y a deux méthodes.



- Avec une règle et une équerre, sans mesurer



## **Les hiboux**

Ce sont les mères des hiboux  
Qui désiraient chercher les poux  
De leurs enfants, leurs petits choux,  
En les tenant sur les genoux.

Leurs yeux d'or valent des bijoux  
Leur bec est dur comme cailloux,  
Ils sont doux comme des joujoux,  
Mais aux hiboux point de genoux !

Votre histoire se passait où ?  
Chez les Zoulous ? Les Andalous ?  
Ou dans la cabane bambou ?  
A Moscou ? Ou à Tombouctou ?

En Anjou ou dans le Poitou ?  
Au Pérou ou chez les Mandchous ?  
Hou ! Hou !  
Pas du tout, c'était chez les fous.

**Robert Desnos**

## Mots utiles

### A A

à *à l'école*  
 ailleurs  
 alors  
 après  
 avant  
 avec

### AN EN

en *en été / j'en veux*  
 encore  
 enfin  
 ensemble  
 entre

### B

beaucoup  
 bien

### C QU

car  
 quand  
 que  
 quelque chose  
 quelquefois  
 quelque part  
 quelqu'un  
 quelques-uns  
 quelques-unes  
 qui  
 quoi  
 comme  
 comment  
 contre

### CH

chacun  
 chacune  
 chaque  
 chez

### D

d'abord  
 d'accord  
 dans  
 déjà  
 depuis  
 derrière  
 dès *dès demain*  
 devant  
 donc

### E

et *toi et moi*

### G GU

grâce à

### I Y

y *il y a*  
 ici  
 il y a

### IN AIN

ainsi

### J

jamais  
 j'en *j'en veux*  
 jusqu'à  
 jusqu'au  
 j'y *j'y vais*

### L

l' *l'avion*  
 là *je vais par là*  
 là-bas  
 leur *je leur parle*  
 leurs *leurs affaires*  
 loin

### M

mais *mais non !*  
 malgré  
 même  
 mes *mes parents*  
 mieux  
 moins

### N

nos *nos parents*

### O AU

aussi  
 aussitôt  
 autant  
 autour

### ON

on *on a soif*  
 on n' *on n'a pas soif*

### OU OÙ

ou *toi ou moi*  
 où *où vas-tu ?*

### P

par *c'est par là !*  
 parce que  
 pendant  
 personne  
 peu *un peu d'eau*  
 plein de  
 plus  
 plusieurs  
 pourquoi  
 pourtant  
 près *près de toi*  
 presque  
 puisque

### R

rien

### S C Ç

ça *ça va*  
 sa *sa sœur*  
 sans *vas-y sans moi !*  
 ce *ce livre*  
 se *il se lave*  
 ceci / cela  
 s'en *il s'en va*  
 certain-e-s  
*certains jours*  
 ces *ces gens*  
 ses *ses amis*  
 cet *cet animal*  
 cette *cette personne*  
 sinon  
 sous *sous la table*  
 souvent  
 surtout

### T

tant *tant pis !*  
 toujours  
 tous *tous les jours*  
 tout *tout le monde*  
 toute *toute la famille*  
 toutes  
*toutes mes amies*  
 très  
 trop

### V

vers *vers midi*  
 voici  
 voilà  
 votre *votre maître*