

Pour jeudi

23/04	Préparation de la dictée. Conjugaison : le passé composé. Géométrie : Polyèdres
-------	---

Pour lundi

27/04	Apporter le livre de bibliothèque.
-------	------------------------------------

Journée du mardi 21 avril CM1

- Préparation de la dictée.
- **Mathématiques:** Calcul mental ; Fractions décimales.
- **Lecture :** La tante Eulalie
- **Vocabulaire :** Les différents sens d'un mot.
- **Histoire :** échanges entre orient et occident au 13^{ème} siècle.
- **EPS :** rugby.
- **Conjugaison :** Le passé composé.

Préparation de la dictée CM1

Les richesses qu'il a rapportées de ses voyages sont devenues une légende.

– inattendu – une disparition – remarquable – l'étonnement – annoncer

– une réception – une occasion – onzième anniversaire – soixante – une animation – particulièrement.

Passé composé

1. Construction du passé composé

Les temps simples du verbe se forment avec un seul mot. Exemple : On fini le travail.

Les **temps composés** du verbe se forment avec deux mots : l'**auxiliaire** et le **participe passé**.

Exemple : On a fini le travail. *a* → *auxiliaire*, *fini* → *participe passé* du verbe *finir*

Pour conjuguer un verbe au passé composé, on doit utiliser soit l'**auxiliaire avoir**, soit l'**auxiliaire être** au présent. Exemples : tu as mangé → *auxiliaire avoir*

tu es allé → *auxiliaire être*

Les deux parties du verbe ne sont pas toujours l'une à côté de l'autre. Elles peuvent être séparées par une négation ou un adverbe. Exemple : Ils n'ont pas chanté ensemble.

2. Lettre finale du participe passé

L'auxiliaire est suivi du **participe passé**. La plupart des participes passés se terminent par une voyelle « nue » : é, u et i. Exemples : mangé, fini, entendu, donné, suivi, voulu.

Certains participes passés, qui se terminent à l'oral par /i/, peuvent se terminer par un -s ou -t.

Il faut les apprendre : pris, mis, dit, écrit et leurs dérivés (compris, appris, prédit, redit, ...).

3. Accord du participe passé

Le participe passé employé avec l'auxiliaire être s'accorde avec le pronom ou le groupe nominal en position de sujet. Il s'accorde en genre et en nombre avec le sujet.

Exemple : Alice et Léa **sont** allées au cinéma.

Accord féminin pluriel

Le participe passé employé avec avoir ne s'accorde pas avec le pronom ou le groupe nominal en position de sujet.

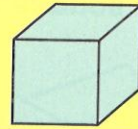
Exemple : Alice et Léa **ont** cueilli des fleurs.

Pas d'accord

DICO
84

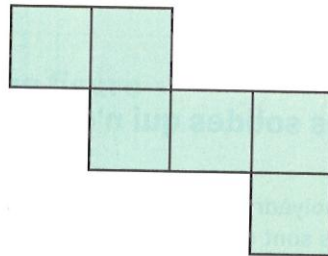

Cube

- Un cube a 6 faces qui sont toutes des carrés identiques.



Une dimension suffit pour décrire un cube :
le côté d'une face carrée qui est la longueur d'une arête.

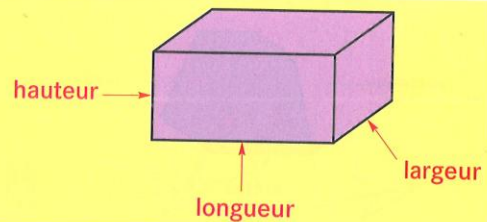
- Voici 2 patrons d'un cube. Il en existe d'autres.



DICO
85

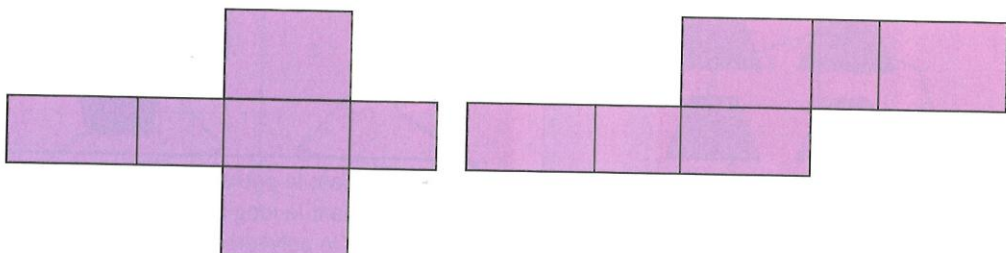
Pavé droit

- Un pavé droit a 6 faces.
Toutes ses faces sont des rectangles
ou des carrés.
Les faces opposées (celles qui n'ont pas
d'arête commune) sont identiques.



Trois dimensions sont nécessaires pour décrire un pavé droit :
sa longueur, sa largeur et sa hauteur.

- Voici 2 patrons d'un pavé droit. Il en existe d'autres.



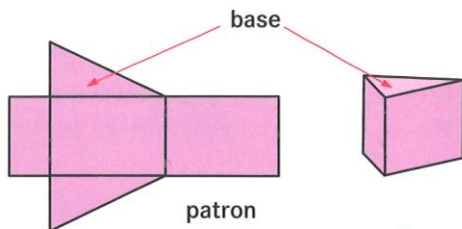
DICO
86

Prisme droit

- Un prisme droit a :
 - 2 faces qui sont des polygones identiques. On les appelle les bases ;
 - toutes ses autres faces qui sont des rectangles ou des carrés. Leur nombre est égal au nombre de côtés d'une base.

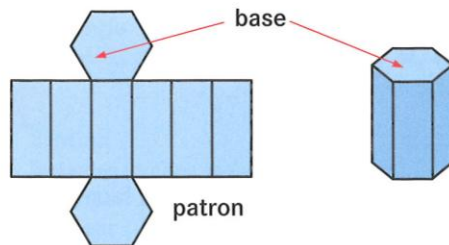
● Prisme droit à base triangulaire

La base est un triangle.
Les 3 autres faces sont des rectangles.



● Prisme droit à base hexagonale

La base est un polygone à 6 côtés.
Les 6 autres faces sont des rectangles.



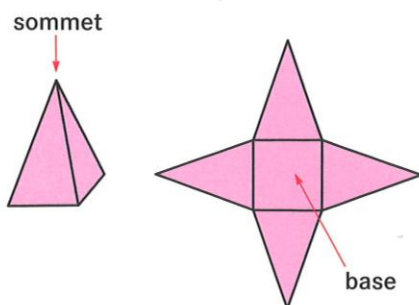
DICO
87

Pyramide

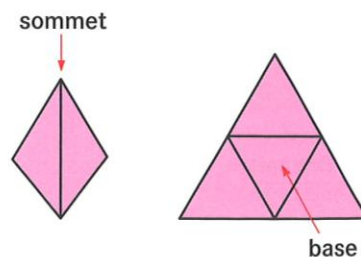
- Une pyramide a :
 - 1 face qui est appelée la base ;
 - toutes ses autres faces qui sont des triangles. Ces triangles ont un sommet commun : le sommet de la pyramide, et leur nombre est égal au nombre de côtés de la base.

● Exemples de pyramides :

La base est un carré.
Toutes les autres faces sont des triangles isocèles.



Toutes les faces sont des triangles équilatéraux.



Mots utiles

A A

à *à l'école*
ailleurs
alors
après
avant
avec

AN EN

en *en été / j'en veux*
encore
enfin
ensemble
entre

B

beaucoup
bien

C QU

car
quand
que
quelque chose
quelquefois
quelque part
quelqu'un
quelques-uns
quelques-unes
qui
quoi
comme
comment
contre

CH

chacun
chacune
chaque
chez

D

d'abord
d'accord
dans
déjà
depuis
derrière
dès *dès demain*
devant
donc

E

et *toi et moi*

G GU

grâce à

I Y

y *il y a*
ici
il y a

IN AIN

ainsi

J

jamais
j'en *j'en veux*
jusqu'à
jusqu'au
j'y *j'y vais*

L

l' *l'avion*
là *je vais par là*
là-bas
leur *je leur parle*
leurs *leurs affaires*
loin

M

mais *mais non !*
malgré
même
mes *mes parents*
mieux
moins

N

nos *nos parents*

O AU

aussi
aussitôt
autant
autour

ON

on *on a soif*
on n' *on n'a pas soif*

OU OÙ

ou *toi ou moi*
où *où vas-tu ?*

P

par *c'est par là !*
parce que
pendant
personne
peu *un peu d'eau*
plein de
plus
plusieurs
pourquoi
pourtant
près *près de toi*
presque
puisque

R

rien

S C Ç

ça *ça va*
sa *sa sœur*
sans *vas-y sans moi !*
ce *ce livre*
se *il se lave*
ceci / cela
s'en *il s'en va*
certain-e-s
certains jours
ces *ces gens*
ses *ses amis*
cet *cet animal*
cette *cette personne*
sinon
sous *sous la table*
souvent
surtout

T

tant *tant pis !*
toujours
tous *tous les jours*
tout *tout le monde*
toute *toute la famille*
toutes
toutes mes amies
très
trop

V

vers *vers midi*
voici
voilà
votre *votre maitre*