

Lundi 4 décembre 2023

GS

C.P.

Accueil en classe : puzzles, dessins libres, étiquettes de présence

Rituels : date, comptage, nombre du jour + Récitation la soupe de la sorcière

Comprendre une histoire lue

Images séquentielles Cornebidouille



Dictée syllabes : bé, ré, olé, éna, tému,  
+  
beau, chez, c'est, j'ai, assez, les

Découverte du principe alphabétique

Fiche recomposer les mots dans les 3 écritures



Correction

Arts plastiques :

choix +collages silhouettes sur fond Keith Haring



Leçon sur le [f]

RECREATION

Dcoupage : découper des lignes plus longues  
Coller ensuite les rectangles découpés sur feuille  
de couleur

CJC 36 : se repérer sur un quadrillage  
Les cases

Reconnaitre l'écriture chiffrée des nombres  
jusqu'à 10 - Additionner - ATSEM

Jeu à 2 dés




Fichier page 34






QLM : espace

architek



Ateliers mathématiques en autonomie

<p>Dénombrer - connaitre les nombres jusqu'à 10 (Maitresse)</p> <p>Jeu du RumikubJunior</p> <p style="text-align: center;"></p>	
<p>PAUSE MERIDIENNE</p>	
<p>Ateliers autonomes de Noël : mots mêlés, sudokus, dessins dirigés</p>	<p>Choix keith Haring + collage (ATSEM)</p>
	<p>Jeu à deux dés</p>
<p>Calendrier de l'avent énigmes mathématiques Cycle 1 + cycle 2</p>	
<p>Ritule musique quotidien</p> <p>Carmina Burana - Carl Orff</p>	
	<p><u>Pour mardi 28 novembre :</u></p> <ul style="list-style-type: none"> <li>* Relire la leçon sur [f]</li> <li>* Lire et épeler : une fille - une femme - un homme - c'est - petit - petite</li> <li>* Ligne A de la fiche des nombres 12</li> </ul>

<p>Maths CP</p>	<p>Fiche 12</p>
<p><b>Les nombres de 1 à 19</b></p>	
<ol style="list-style-type: none"> <li>1.  Je lis les nombres</li> <li>2.  Je dis le nombre qui vient avant</li> <li>3.  Je dis le nombre qui vient après</li> <li>4.  Je range dans l'ordre décroissant</li> <li>5.  Je décompose les nombres plus grands que 10. Ex : 14 = 10+4</li> </ol>	
<p>A. 16 - 11 - 13 - 17 - 5</p> <p>B. 14 - 12 - 18 - 11 - 13</p> <p>C. 18 - 15 - 19 - 14 - 17</p> <p>D. 4 - 16 - 7 - 15 - 12</p>	