

Jeudi 7 décembre 2023

GS

C.P.

Accueil en classe : puzzles, dessins libres, étiquettes de présence

Rituels : date, comptage, relaxation, nombre du jour +
chanson des jours + furet des jours

Chaque jour compte

Comprendre une histoire lue

Images séquentielles Cornebidouille



G1 : Lecture livret d'entraînement épisode 5+
fiche exercices

Découverte du principe alphabétique

Fiche recomposer les mots dans les 3 écritures



G2 fiche exercices + lecture livret d'entraînement
épisode 5

Arts plastiques :

choix +collages silhouettes sur fond Keith HAring



Identifier la syllabe finale des mots




Suis ton chemin

Ecriture : f, ph, fa, pho

RECREATION

CJC 38 : la monnaie
Composer et calculer des sommes jusqu'à 20
euros

Graphisme : coller bandes de différentes largeurs
et différentes orientations sur feuilles de couleur

<p>Reconnaitre l'écriture chiffrée des nombres jusqu'à 10 - Additionner - ATSEM </p> <p>Ecrire les nombres de 2 à 12 (1 dans chaque case) Lancer 2 dés. Faire le total des points. L'écrire (utiliser la bande numérique si besoin) - barrer le nombre obtenu, le premier a avoir barré tous les nombres de 2 à 12 a gagné</p>	<p>Fichier page 33</p>
<p>QLM : espace</p> <p>architek </p>	
<p>Dénombrer - connaitre les nombres jusqu'à 10</p> <p>Jeu du Rumikub </p>	
<p>PAUSE MERIDIENNE</p>	
<p>Lecture offerte : quel est le secret du Père-Noël</p>	
<p>Q.L.M. décloisonnement GS</p>	<p>Production d'écrits - . décloisonnement CP</p> <p>Sur le modèle de "Quel bazar chez Zoé", écriture de "Quel bazar à l'école" Episode 3 : Mardi, j'ai trouvé ...</p>
<p>Phonologie : boîte magique qui transforme les mots : doubler la syllabe finale</p>	<p>Lire et faire lire</p>
<p>Jeu de société (Karine) : loto des nombres jusqu'à 10</p>	<p>Fiche exercices de lecture : associe mot et image, associer phrase et image, colorier les phrases du texte</p>
<p>Rituel de musique quotidien</p> <p>Danse : Boogie Woogie performance</p>	

Pour jeudi 7 décembre :

* Relire le livret d'entraînement épisode 5

* S'entraîner à écrire avec le modèle : une fille
une femme - un homme - petit - petite - c'est

* Ligne C de la fiche des nombres 12

* Connaître par cœur les doubles jusqu'à 5