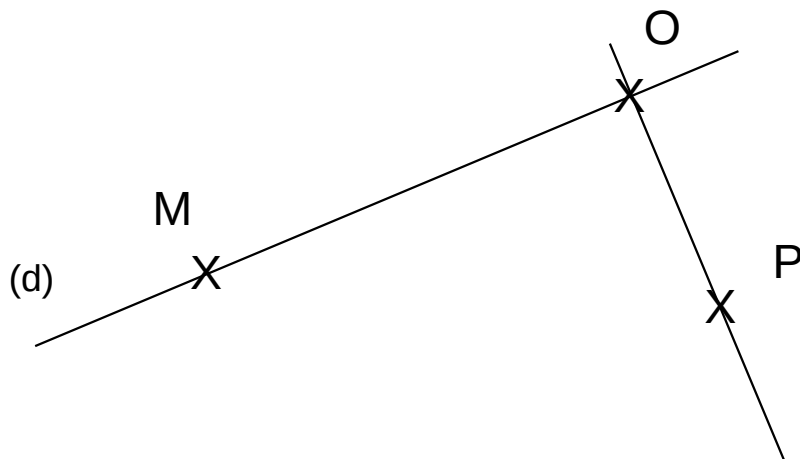


Pour lundi 24 novembre 2025 **CM2**

Grammaire : **pour chaque GN, entoure le nom noyau puis indique sous les autres D (déterminant), Adj (adjectif), CDN (complément du nom) ou PSR (proposition subordonnée relative).**

Mes cousins bordelais le film dont je t'ai parlé des travaux de reconstruction

Maths : **Trace (v), perpendiculaire à (d) passant par M puis (f), perpendiculaire à (OP) passant par P. N'oublie pas d'indiquer les angles droits !**



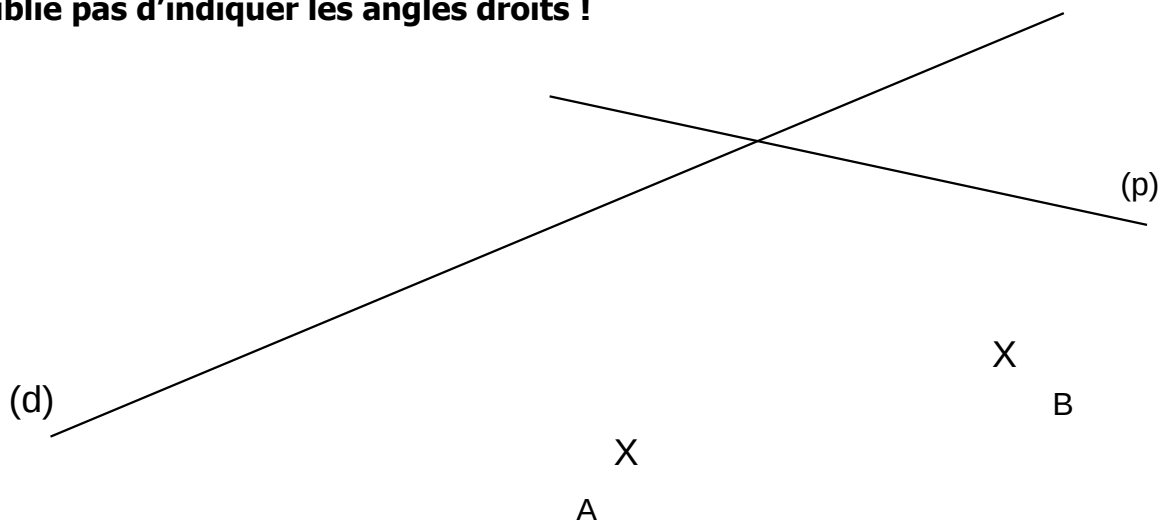
Nomme J, le point d'intersection de (v) et (f). Comment s'appelle la figure (MOPJ) ?

Pour vendredi 28 novembre 2025

Orthographe : **Complète avec « g » ou « ge ».**

Uneifle - une gran.....e - a...ile - des plon.....ons - un ma.....icien - bour.....ois

Maths **Trace (v1) perpendiculaire à (d) passant par A
et (v2) perpendiculaire à (p) passant par B.
N'oublie pas d'indiquer les angles droits !**

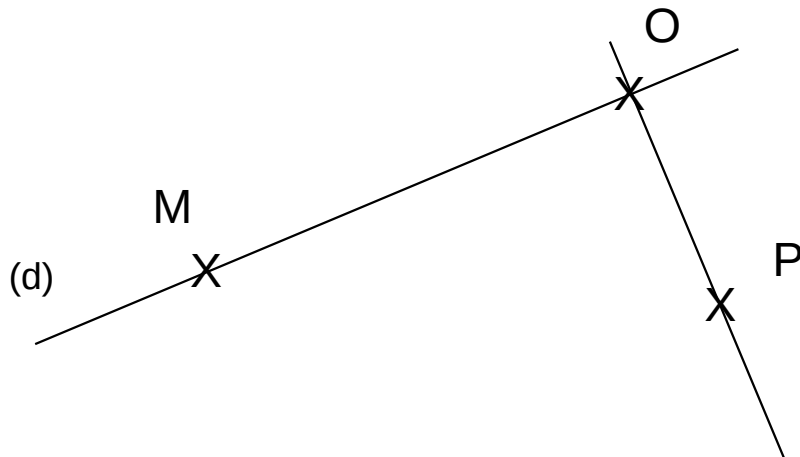


Pour lundi 24 novembre 2025 **CM1**

Grammaire : **pour chaque GN, entoure le nom noyau puis indique sous les autres D (déterminant), Adj (adjectif), CDN (complément du nom).**

Mes cousins bordelais le film de super héros des travaux de reconstruction

Maths : **Trace (v), perpendiculaire à (d) passant par M puis (f), perpendiculaire à (OP) passant par P. N'oublie pas d'indiquer les angles droits !**

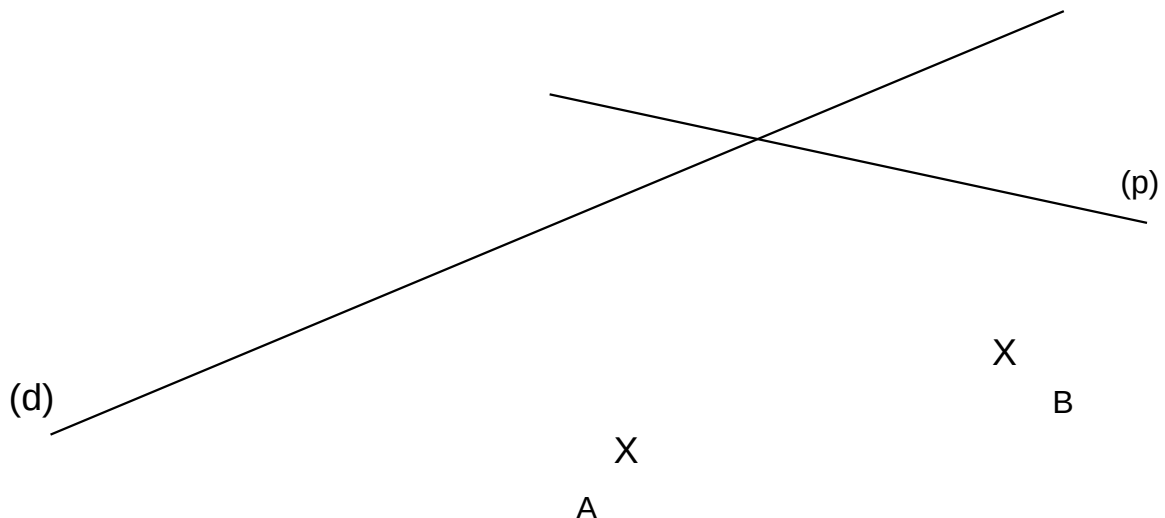


Pour vendredi 28 novembre 2025

Orthographe : **Complète avec « g » ou « ge ».**

Uneifle - une gran.....e - a...ile - des plon.....ons - un ma.....icien - bour.....ois

Maths **Trace (v1) perpendiculaire à (d) passant par A
et (v2) perpendiculaire à (p) passant par B.
N'oublie pas d'indiquer les angles droits !**



<p>Pour lundi 24 novembre CM2</p> <p><u>Dictée</u> : apprendre les mots de dictée de la semaine du 24 novembre.</p> <p><u>Maths</u> : leçon n° 7 + exercice.</p> <p><u>Grammaire</u> : leçon n°12 + exercice.</p> <p><u>Histoire</u> : leçon.</p> <p>Faire signer le cahier bleu, le cahier de liaison et les évaluations.</p> <p>RAMENER LE LIVRE DE BIBLIO.</p>	<p>Pour mardi 25 novembre</p> <p><u>Maths</u> : revoir les tables de multiplication</p> <p>évaluation</p> <p><u>Conjugaison</u> : leçon n° 11 + apprendre « vouloir », « pouvoir », « devoir » et « prévenir » au présent.</p> <p><u>Géographie</u> : leçon.</p>
<p>Pour jeudi 27 novembre</p> <p><u>Maths</u> : leçon n° 8 évaluation</p> <p><u>Conjugaison</u> : leçon n° 11 + apprendre « ressentir », « parvenir », « recoudre » et « mentir » au présent.</p> <p><u>Poésie</u> : « Jours pluvieux d'automne » les 6 premiers vers.</p>	<p>Pour vendredi 28 novembre</p> <p><u>Orthographe</u> : règles n°3 et 4 + exercice</p> <p><u>Maths</u> : leçon n° 7 + exercice.</p> <p><u>Anglais</u> : revoir les nombres jusqu' à 90.</p> <p>évaluation</p> <p><u>Dictée bilan</u> : évaluation</p>

<p>Pour lundi 24 novembre CM1</p> <p><u>Dictée</u> : apprendre les mots de dictée de la semaine du 24 novembre.</p> <p><u>Maths</u> : leçon n° 7 + exercice.</p> <p><u>Grammaire</u> : leçon n°12 + exercice.</p> <p><u>Histoire</u> : relire les documents.</p> <p>Faire signer le cahier bleu, le cahier de liaison et les évaluations.</p> <p>RAMENER LE LIVRE DE BIBLIO.</p>	<p>Pour mardi 25 novembre</p> <p><u>Maths</u> : revoir les tables de multiplication</p> <p>évaluation</p> <p><u>Conjugaison</u> : leçon n° 11 + apprendre « vouloir », « pouvoir » et « devoir » au présent.</p> <p><u>Géographie</u> : leçon.</p>
<p>Pour jeudi 27 novembre</p> <p><u>Maths</u> : leçon n° 8 évaluation</p> <p><u>Conjugaison</u> : leçon n° 11 + apprendre « ressentir », « parvenir » et « mentir » au présent.</p> <p><u>Poésie</u> : « trois feuilles mortes » les 5 premiers vers.</p>	<p>Pour vendredi 28 novembre</p> <p><u>Orthographe</u> : règles n°3 et 4 + exercice</p> <p><u>Maths</u> : leçon n° 7 + exercice.</p> <p><u>Anglais</u> : revoir les nombres jusqu'à 90.</p> <p>évaluation</p> <p><u>Dictée bilan</u> : évaluation</p>