

<u>Pour lundi 12 janvier 2026</u>	<u>Pour mardi 13 janvier 2026</u>
<u>Dictée</u> : apprendre les mots de la semaine du 12 janvier <u>Gram</u> : leçon n° 15 + exercice. <u>Maths</u> : leçon n° 11 + exercice. RAMENER LE LIVRE DE BIBLIO.	<u>Maths</u> : la leçon n° 11 + exercice. <u>Conj</u> : leçon n° 14 +apprendre « envoyer, revoir, employer et aboutir » au futur. <u>Poésie</u> : Terminer de la recopier. Apprendre les 5 premiers vers.
<u>Pour jeudi 15 janvier 2026</u>	<u>Pour vendredi 16 janvier 2026</u>
<u>Maths</u> : leçon n° 10_+ exercice. <u>Lecture</u> : texte des petits champions <u>Conj</u> : leçon n° 14 +apprendre « rejeter, aller, renouveler et teindre » au futur.	<u>Lexique</u> : leçon n°16 + exercice. <u>Maths</u> : leçon n° 12 + exercice. <u>Lecture</u> : texte des petits champions

<u>Pour lundi 12 janvier 2026</u>	<u>Pour mardi 13 janvier 2026</u>
<u>Dictée</u> : apprendre les mots de la semaine du 12 janvier <u>Gram</u> : leçon n° 15 + exercice. <u>Maths</u> : leçon n° 11 + exercice. RAMENER LE LIVRE DE BIBLIO.	<u>Maths</u> : la leçon n° 11 + exercice. <u>Conj</u> : leçon n° 14 +apprendre « envoyer, revoir, employer et aboutir » au futur. <u>Poésie</u> : Terminer de la recopier. Apprendre les 5 premiers vers.
<u>Pour jeudi 15 janvier 2026</u>	<u>Pour vendredi 16 janvier 2026</u>
<u>Maths</u> : leçon n° 10_+ exercice. <u>Lecture</u> : texte des petits champions <u>Conj</u> : leçon n° 14 +apprendre « rejeter, aller, renouveler et teindre » au futur.	<u>Lexique</u> : leçon n°16 + exercice. <u>Maths</u> : leçon n° 12 + exercice. <u>Lecture</u> : texte des petits champions

<u>Pour lundi 12 janvier 2026</u>	<u>Pour mardi 13 janvier 2026</u>
<u>Dictée</u> : apprendre les mots de la semaine du 12 janvier <u>Gram</u> : leçon n° 15 + exercice. <u>Maths</u> : leçon n° 11 + exercice. RAMENER LE LIVRE DE BIBLIO.	<u>Maths</u> : la leçon n° 11 + exercice. <u>Conj</u> : leçon n° 14 +apprendre « envoyer, revoir, employer et aboutir » au futur. <u>Poésie</u> : Terminer de la recopier. Apprendre les 5 premiers vers.
<u>Pour jeudi 15 janvier 2026</u>	<u>Pour vendredi 16 janvier 2026</u>
<u>Maths</u> : leçon n° 10_+ exercice. <u>Lecture</u> : texte des petits champions <u>Conj</u> : leçon n° 14 +apprendre « rejeter, aller, renouveler et teindre » au futur.	<u>Lexique</u> : leçon n°16 + exercice. <u>Maths</u> : leçon n° 12 + exercice. <u>Lecture</u> : texte des petits champions

Pour lundi 12 janvier 2026

CM2

Gram **Mets au pluriel:**

Ma sœur → sœurs votre enfant → enfants

Ce bel oiseau → beaux oiseaux un élève → élèves

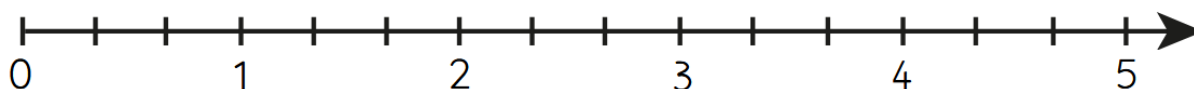
Maths : **Dans ton cahier trace au crayon de couleur bleu (e) //(h) avec un écart de 5 cm. N'oublie pas de tracer au crayon à papier la droite perpendiculaire à (e) qui te permet de tracer (h).**

Pour mardi 13 janvier 2026

Maths : **Trace (h), (b) et (g) parallèles entre elles avec un écart de 4 cm. N'oublie pas de tracer au crayon à papier la droite perpendiculaire à (h) qui te permet de tracer (b) et (g).**

Pour jeudi 15 janvier 2026

Maths : **écris chaque lettre sous la forme d'une fraction.**



—| A

—| B

—| C

A = $\frac{\dots}{\dots}$

B = $\frac{\dots}{\dots}$

C = $\frac{\dots}{\dots}$

Pour vendredi 16 janvier 2026

Maths : **Dans ton cahier, pose et calcule 4 541 : 15. N'oublie pas de faire l'opération de contrôle.**

Lexique **Dans ton cahier, trouve une phrase avec le mot «manteau » utilisé au sens figuré et une autre phrase où il est utilisé au sens propre.**

Pour lundi 12 janvier 2026

CM1

Gram **Mets au pluriel:**

Ma sœur → sœurs votre enfant → enfants

Ce bel oiseau → beaux oiseaux un élève → élèves


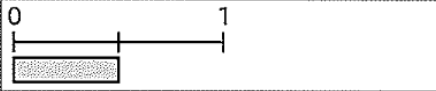
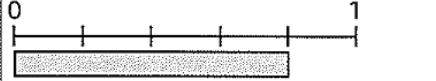
Maths : **Dans ton cahier trace au crayon de couleur bleu (e) //(h) avec un écart de 5 cm. N'oublie pas de tracer au crayon à papier la droite perpendiculaire à (e) qui te permet de tracer (h).**

Pour mardi 13 janvier 2026

Maths : **Trace (h), (b) et (g) parallèles entre elles avec un écart de 4 cm. N'oublie pas de tracer au crayon à papier la droite perpendiculaire à (h) qui te permet de tracer (b) et (g).**

Pour jeudi 15 janvier 2026

Maths : **coche la bonne réponse.**

		Vrai	Faux
	La bande grise représente $\frac{3}{4}$ de l'unité.		
	La bande grise représente $\frac{1}{3}$ de l'unité.		
	La bande grise représente $\frac{4}{5}$ de l'unité.		

Pour vendredi 16 janvier 2026

Maths : **Dans ton cahier, pose et calcule 5 009 : 4.**

N'oublie pas de faire l'opération de contrôle.

Lexique **Dans ton cahier, trouve une phrase avec le mot «manteau » utilisé au sens figuré et une autre phrase où il est utilisé au sens propre.**