

<p><u>Pour lundi 15 décembre</u> <u>Dictée</u> : apprendre les mots de dictée de la semaine du 15 décembre. <u>Grammaire</u> : leçon n°15 + exercice. <u>Maths</u> : leçon n°9 + exercice. <u>Histoire</u> : évaluation continue.</p> <p>Faire signer le cahier bleu.</p>	<p><u>Pour mardi 16 décembre</u> <u>Lecture</u> : les petits champions de la lecture. <u>Conjugaison</u> : leçon n° 14 + apprendre « essayer, voir, devoir et bâtir » au futur. <u>Maths</u> : leçon n°10 + exercice. <u>Géographie</u> : apprendre le lexique + répondre aux questions 11 à 13. <u>Poésie</u> : évaluation.</p>
<p><u>Pour jeudi 18 décembre</u> <u>Maths</u> : leçon n°11 + exercice. <u>Conjugaison</u> : leçon n° 14 + apprendre « jeter, battre, appeler et dire » au futur. <u>Sciences</u> : relire les documents.</p>	<p><u>Pour vendredi 19 décembre</u> <u>Lexique</u> : leçon n°16 + exercice. <u>Maths</u> : leçon n°11 + exercice. <u>Anglais</u> : Noël évaluation. <u>Lecture</u> : les petits champions de la lecture.</p>

Pour lundi 15 décembre

CM2

Grammaire : Souligne les déterminants et indique leur nature

(déterminant indéfini : DI / déterminant défini : DDf / déterminant démonstratif : DDm /
Déterminant possessif : DP / article défini : AD / article indéfini : AI).

La sœur de Luc et sa tante ont fait quelques gâteaux. Ces petits chats chassent les souris.

Maths : **Dans ton cahier, pose et calcule $84\,267 \times 94$.**

Pour mardi 16 décembre

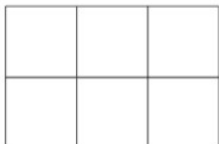
Maths : **Colorie pour obtenir la fraction demandée.**



$\frac{2}{5}$



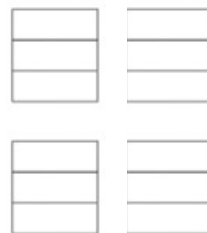
$\frac{1}{2}$



$\frac{2}{3}$



$\frac{6}{7}$

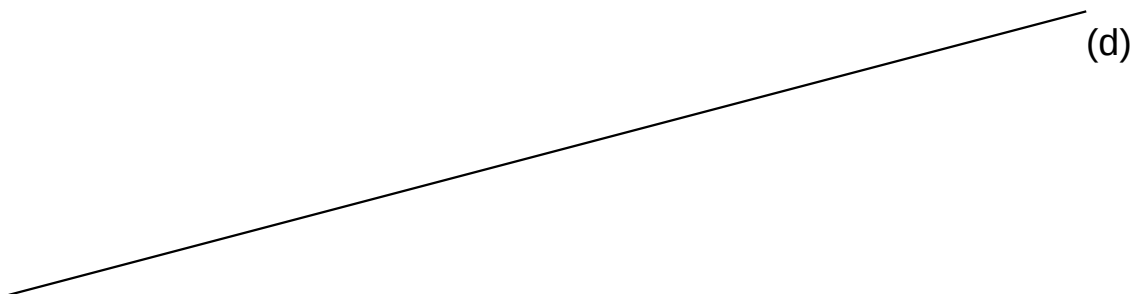


$\frac{11}{3}$

Pour jeudi 18 décembre

Maths: **Trace au crayon de couleur bleu (d1) // (d) avec un écart de 3 cm.**

N'oublie pas de tracer au crayon à papier la droite perpendiculaire à (d) et les angles droits.

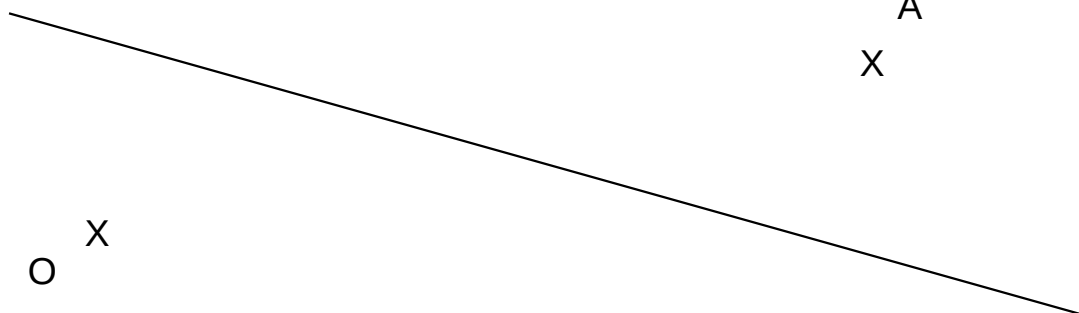


Pour vendredi 19 décembre

Maths : **Trace au crayon à papier la droite perpendiculaire à (m) . Puis trace au crayon de couleur bleu (m1) // (m), passant par A et (m2) // (m) passant par O.**

N'oublie pas de tracer au crayon à papier la droite perpendiculaire à (m) et les angles droits.

(m)



Pour lundi 15 décembre

CM1

Grammaire : Souligne les déterminants et indique leur nature

(déterminant indéfini : DI / déterminant défini : DDf / déterminant démonstratif : DDm/

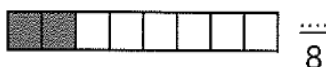
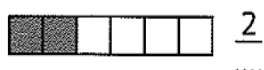
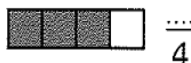
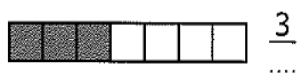
Déterminant possessif : DP / article défini : AD / article indéfini : AI).

La sœur de Luc et sa tante ont fait quelques gâteaux. Ces petits chats chassent les souris.

Maths : **Dans ton cahier, pose et calcule $84\,267 \times 94$.**

Pour mardi 16 décembre

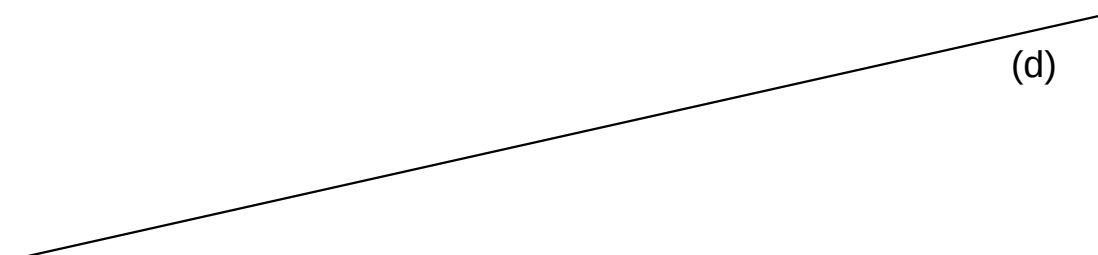
Maths : **écris la fraction qui correspond aux apties coloriées.**



Pour jeudi 18 décembre

Maths: **Trace au crayon de couleur bleu (d1) // (d) avec un écart de 3 cm.**

N'oublie pas de tracer au crayon à papier la droite perpendiculaire à (d) et les angles droits.



Pour vendredi 19 décembre

Maths : **Trace au crayon à papier la droite perpendiculaire à (m) . Puis trace au crayon de couleur bleu (m1) // (m), passant par A et (m2) // (m) passant par O.**

N'oublie pas de tracer au crayon à papier la droite perpendiculaire à (m) et les angles droits.

