

Pour lundi 17 novembre 2025 **CM2**

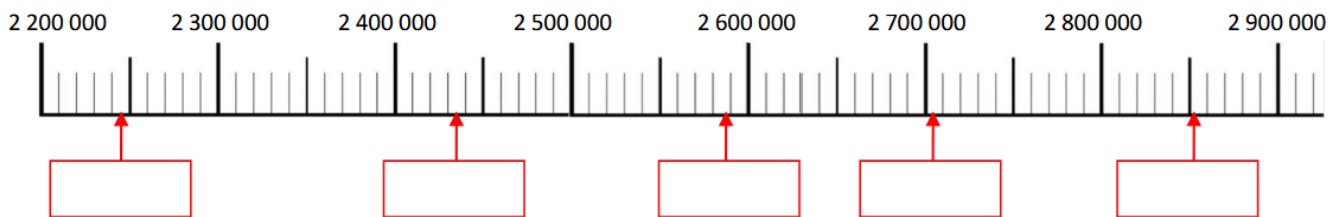
Grammaire : **pour chaque GN, entoure le nom noyau puis indique sous les autres D (déterminant), Adj (adjectif), CDN (complément du nom) ou PSR (proposition subordonnée relative).**

le volet que tu as repeint les jolies fleurs de printemps une énorme araignée velue

Maths : **Dans ton cahier, trace (OP). Trace ensuite (d), perpendiculaire à (OP) passant par O puis (h), perpendiculaire à (OP) passant par P.**

Pour jeudi 20 novembre 2025

Maths : **Retrouve les nombres désignés par une flèche.**

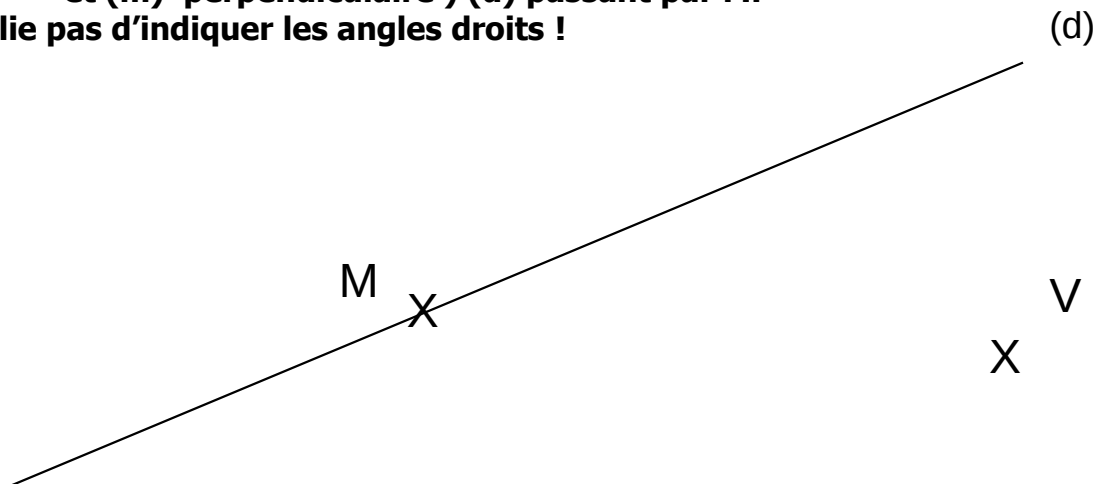


Pour vendredi 21 novembre 2025

Orthographe : **Complète avec « g » ou « ge ».**

Une oran.....ade - uneigantesqueirafe - des bour.....ons - rou.....âtre

Maths **Trace (v) perpendiculaire) (d) passant par V
et (m) perpendiculaire) (d) passant par M.
N'oublie pas d'indiquer les angles droits !**



Pour lundi 17 novembre 2025 **CM1**

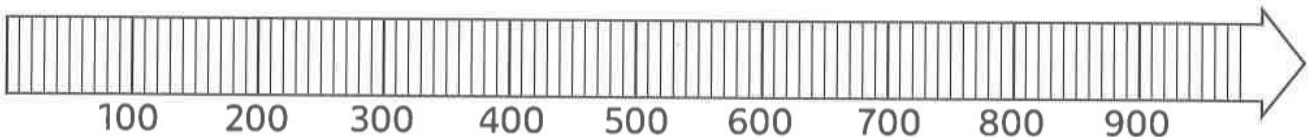
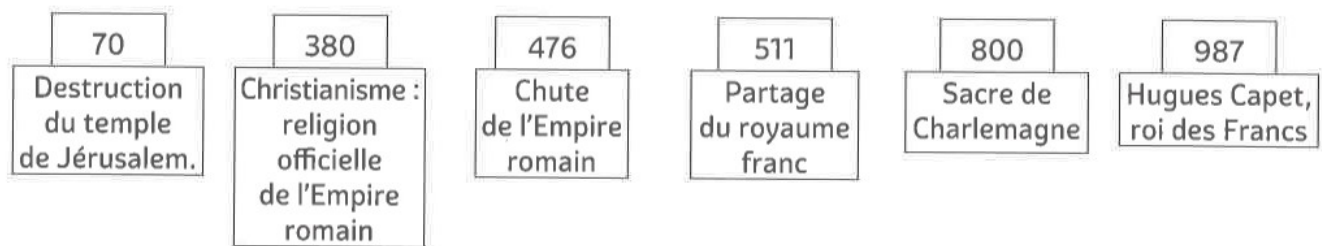
Grammaire : **pour chaque GN, entoure le nom noyau puis indique sous les autres D (déterminant), Adj (adjectif) ou CDN (complément du nom).**

le petit volet repeint les jolies fleurs de printemps une énorme araignée velue

Maths : **Dans ton cahier, trace (OP). Trace ensuite (d), perpendiculaire à (OP) passant par O puis (h), perpendiculaire à (OP) passant par P.**

Pour jeudi 20 novembre 2025

Maths : Place les dates sur la frise.

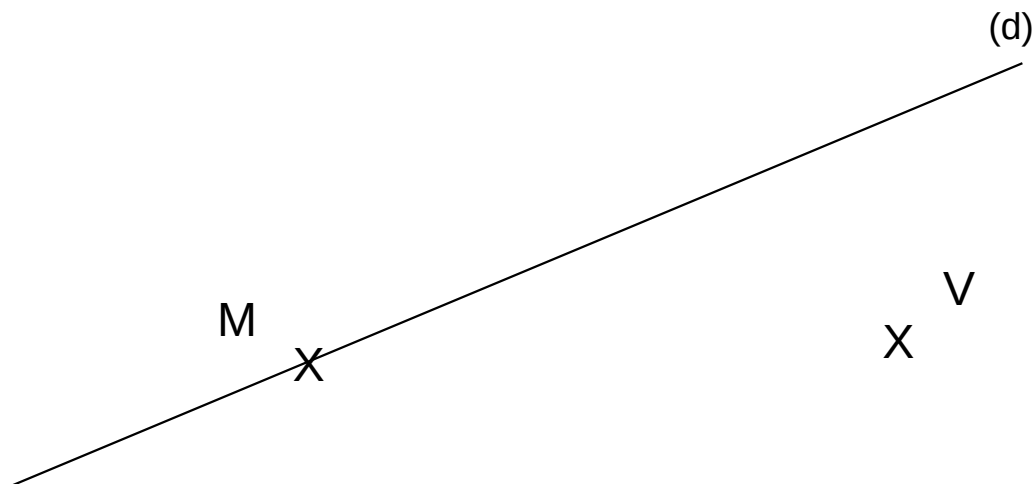


Pour vendredi 21 novembre 2025

Orthographe : **Complète avec « g » ou « ge ».**

Une oran.....ade - uneigantesqueirafe - des bour.....ons - rou.....âtre

Maths **Trace (v) perpendiculaire) (d) passant par V
et (m) perpendiculaire) (d) passant par M.
N'oublie pas d'indiquer les angles droits !**



<p>Pour lundi 17 novembre CM2 <u>Dictée</u> : apprendre les mots de dictée de la semaine du 17 novembre. <u>Maths</u> : leçon n° 7 + exercice. <u>Grammaire</u> : leçon n°12 + exercice.</p> <p>Faire signer le cahier bleu, le cahier de liaison et les évaluations. RAMENER LE LIVRE DES INCO.</p>	<p>Pour mardi 18 novembre <u>Maths</u> : revoir les tables de 6 à 9. <u>Conjugaison</u> : leçon n° 11 + apprendre « entendre », « reprendre », « bâtir » et « courir » au présent. <u>Géographie</u> : répondre aux questions de la page 3.</p>
<p>Pour jeudi 20 novembre <u>Maths</u> : leçon n° 8 + exercice. <u>Conjugaison</u> : leçon n° 11 + apprendre « craindre », « prévoir », « défaire » et « aboutir » au présent.</p>	<p>Pour vendredi 21 novembre <u>Orthographe</u> : règles n°3 et 4 + exercice <u>Maths</u> : leçon n° 7 + exercice. <u>Anglais</u> : apprendre les 5 mots suivants (Noël). <u>Sciences</u> : les séismes.</p>
<p>Pour lundi 17 novembre CM1 <u>Dictée</u> : apprendre les mots de dictée de la semaine du 17 novembre. <u>Maths</u> : leçon n° 7 + exercice. <u>Grammaire</u> : leçon n°12 + exercice.</p> <p>Faire signer le cahier bleu, le cahier de liaison et les évaluations. RAMENER LE LIVRE DES INCO.</p>	<p>Pour mardi 18 novembre <u>Maths</u> : revoir les tables de 6 à 9. <u>Conjugaison</u> : leçon n° 11 + apprendre « entendre », « reprendre » et « bâtir » au présent. <u>Géographie</u> : répondre aux questions de la page 3.</p>
<p>Pour jeudi 20 novembre <u>Maths</u> : leçon n° 8 + exercice. <u>Conjugaison</u> : leçon n° 11 + apprendre « craindre », « prévoir » et « aboutir » au présent.</p>	<p>Pour vendredi 21 novembre <u>Orthographe</u> : règles n°3 et 4 + exercice <u>Maths</u> : leçon n° 7 + exercice. <u>Anglais</u> : apprendre les 5 mots suivants (Noël). <u>Sciences</u> : les séismes.</p>