

Pour lundi 5 janvier 2026	Pour mardi 6 janvier 2026
<u>Dictée</u> : apprendre les mots de la semaine du 5 janvier <u>Gram</u> : leçon n° 15 + exercice. <u>Maths</u> : les tables de multiplication évaluation Faire signer les cahier d'exercices. Vérifier la trousse. Laver la gourde.	<u>Maths</u> : la leçon n° 11 + exercice. <u>Conj</u> : leçon n° 12 +apprendre « rayer, feuilleter, vivre et être » au futur. <u>Géographie</u> : leçon.
Pour jeudi 8 janvier 2026	Pour vendredi 9 janvier 2026
<u>Maths</u> : leçon n° 9 évaluation <u>Lecture</u> : texte des petits champions <u>Conj</u> : leçon n° 12 +apprendre « avoir, tenir, défaire et prendre » au futur.	<u>Lexique</u> : leçon n°16 + exercice. <u>Maths</u> : leçon n° 10 + exercice. <u>Lecture</u> : texte des petits champions CAHIER DE LECTEUR

Pour lundi 5 janvier 2026

CM1

Gram **Complète avec le déterminant qui convient :**

Lorsque médecin palpa le ventre de nounours, il fronça les sourcils.
Kévin fit de même.


- âge a-t-il nounours ?

Pour mardi 6 janvier 2026

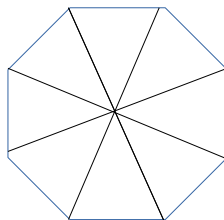
Maths : **Trace (h), (b) et (g) parallèles entre elles avec un écart de 3 cm.**

Pour vendredi 9 janvier 2026

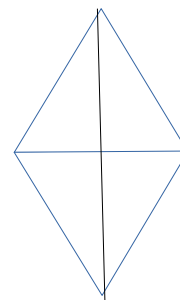
Maths : **Colorie la fraction demandée.**



$\frac{1}{4}$



$\frac{2}{8}$



$\frac{1}{4}$

Lexique **Dans ton cahier, trouve une phrase avec le mot « pied » utilisé au sens figuré.**

Pour lundi 5 janvier 2026

CM2

Gram **Complète avec le déterminant qui convient :**

Lorsque médecin palpa le ventre de nounours, il fronça les sourcils.
Kévin fit de même.


- âge a-t-il nounours ?
- Trois ans, comme moi, répondit petit garçon.

Pour mardi 6 janvier 2026

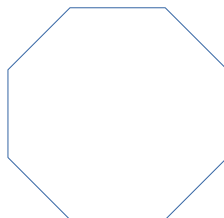
Maths : **Trace (h), (b) et (g) parallèles entre elles avec un écart de 3 cm.**

Pour vendredi 9 janvier 2026

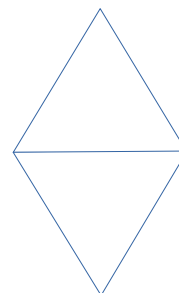
Maths : **Colorie la fraction demandée.**



$\frac{1}{4}$



$\frac{2}{8}$



$\frac{1}{4}$

Lexique **Dans ton cahier, trouve une phrase avec le mot « langue » utilisé au sens figuré.**